

Background text consisting of a dense, repeating pattern of company names and product types in a light gray font, such as "EMBAXP... AUTOSALON... INTERPROTEC... WELDING... FOND-EX...".

012001

Výroční zpráva



Důvěra je největší kapitál; kdo to neví, ví jen málo o obchodě

2000120

Úvodní slovo předsedy představenstva	2
Úvodní slovo generálního ředitele	3
Úvodní slovo primátora Statutárního města Brna	5
Úvodní slovo místopředsedy dozorčí rady	6
Profil společnosti	7
Postavení společnosti	9
Statutární orgány společnosti – představenstvo	11
Statutární orgány – dozorčí rada	13
Vedení společnosti	14
Hlavní společníci	15
Veletrhy a výstavy v roce 2001	16
Zpráva dozorčí rady	20
Zpráva o vztazích mezi ovládající a ovládanou osobou	21
Zpráva auditora	22
Příloha ke zprávě auditora	23
Obchodní společnosti s majoritním podílem majetkové účasti	24
Struktura společnosti	23
Finanční část	27
Rozvaha	28
Výkaz zisků a ztrát	29
Přehled o peněžních tocích	31
Příloha k účetní závěrce	32
Kalendář/odpovědní lístek	47

01

2001

Výroční zpráva

Veletrhy jsou Brno, Brno jsou veletrhy

Jde-li o veletrhy, jde o lidi. Jde o ty, kteří veletrhy navštěvují, vystavují nebo je připravují. Vždyť i v exponátech samotných je koneckonců patrná zhmotnělá existence člověka.

Lidé stejných specifických zájmů se tedy setkávají na jednom místě, které je pro krátký čas středobodem komunikace, místem mezinárodní tržní výměny, inovačním fórem.

Ti, kteří sem přicházejí jsou připraveni vnímat nové zážitky, inspirace a informace bez ohledu na to, zda jsou konkurenty či partnery. Jedno však mají společné: očekávají od pořadatele, že jejich očekávání se naplní, a to očekávají právem. Úlohou pořadatele v tomto komunikačním procesu je komerční a marketingová očekávání svých zákazníků naplnit přípravou veletržní scény slibující úspěch. Dnes pro jeden obor, zítra pro jiný. Pokaždé jde o zkoušku kvality a odborné vyspělosti, pokaždé před jinými zákazníky.

Při vstupu do brněnské veletržní společnosti v roce 1998 jsme jasně formulovali naši dlouhodobou strategii v tuzemském i mezinárodním kontextu. Stanovili jsme nejdůležitější priority, ale také dílčí cíle ve vztahu k našim obchodním partnerům na veletržním trhu střední a východní Evropy.

Průhlednými kroky, aniž bychom byt na okamžik opustili legislativní rámec České republiky, realizujeme svoji podnikatelskou strategii v souvislosti s majetkovými poměry podniku. Rok 2001 završil v tomto směru proces restrukturalizace a privatizace. Město Brno a jeho podíl v nové akciové společnosti Veletrhy Brno, která spočívá na základech „značky BVV“ jasně deklaruje: Veletrhy jsou Brno, Brno jsou veletrhy.


Veletrhy jsou záležitostí lidí. To platí bezesbytku i pro vztahy vůči spolupracovníkům naší společnosti. Naše podnikatelské cíle, jejich realizace a další rozvoj jsou známy. Vedení jednotlivých projektů má dostatečný prostor k prosazování kompetencí a tím pro autonomní rozhodování.

To vše slouží jednomu cíli – spokojenosti našich zákazníků. Komunikace je předpokladem pochopení „poslání“ strategie podniku. Je předpokladem pro zodpovězení otázky „jak“ a také otázky „proč, k jakému účelu“.

Rok 2001 byl z mnoha důvodů rokem přelomovým. Fúzí se uzavřela důležitá kapitola v historii společnosti. Úspěšný hospodářský výsledek, kterým akciová společnost Veletrhy Brno uplynulý rok uzavřela, se stává východiskem a měřítkem hodnocení budoucích úspěchů.

Karlheinz Wismer
předseda představenstva

**Rok 2001 byl
z mnoha důvodů rokem
přelomovým**



Konec roku, který bilancuje veletržní sezonu, zřetelněji než kdy jindy vyvolává řadu otázek: z čeho vychází a v čem spočívá úspěch právě uplynulého hospodářského období? Kam dosažené výsledky řadí naši společnost? V čem vlastně i v dnešní epoše elektronických médií spočívá fascinace veletrhy? Existují meze a hranice potenciálu jejich dalšího rozvoje v budoucnu? Co nás opravňuje k optimismu a čím je podloženo naše pozitivní očekávání?

Vycházíme ze solidního základu 46 osvědčených projektů, které připravujeme ve spolupráci s oborovými, profesními, zájmovými svazy a sdruženími. S ohledem na rozdílnou periodicitu projektů bylo v roce 2001 pořádáno v areálu brněnského výstaviště 31 veletrhů. Dalších 5 akcí bylo uspořádáno v rámci České republiky. Zúčastnilo se jich více než 12.500 firem z 59 zemí na výstavní ploše bezmála 400.000 m². Veletržní projekty navštívilo 908.000 osob, o 10 % více ve srovnání s rokem 2000. Pět procent z tohoto počtu představují zahraniční návštěvníci z 95 zemí světa. Markantní nárůst počtu návštěvníků byl zaznamenán zejména ze Slovenska – o 24,1 %, za zmínku stojí i zvýšený počet maďarských návštěvníků o 3,2 %. V obou případech se jedná o země, které jsou předmětem našeho zvýšeného zájmu. Podíl odborných návštěvníků s právem rozhodovat o nákupu investic, už pravidelně dosahuje hranice 70 %.

Majetkový vstup Messe Düsseldorf, rozsahem prodané výstavní plochy čtvrté největší veletržní správy v Německu a šesté na světě, zajistil naší společnosti cestu mezi uznávané evropské veletržní subjekty. To však také znamená, že už nyní je naše každodenní činnost poměřována standardy obvyklými v Evropské unii. Shoda představ německého partnera s našimi záměry obchodní expanze posiluje naše aspirace na čelní postavení v regionu střední a východní Evropy. Zájem o rozvoj veletržních aktivit v Brně i kapitálové možnosti Messe Düsseldorf urychlily v posledních třech letech realizaci našich investičních záměrů. Společně sdílené know how, společná síť zahraničních zástupců, podpora veletržních projektů pořádaných v Brně ze strany německého partnera, to vše nás přibližuje vytčeným cílům. Svědčí o tom i skutečnost, že z portfolia projektů a.s. Veletrhy Brno má 36 prioritní postavení v tuzemsku, 18 v ekonomickém prostoru střední a východní Evropy.

Rok 2001 se stal významným i z jiného pohledu. V jeho závěru začala oficiálně psát svou historii nově založená akciová společnost Veletrhy Brno, která fúzí převzala majetek, práva i renomé akciové společnosti Brněnské veletrhy a výstavy. Účel a smysl tomuto kroku dává především přítomnost významného menšinového akcionáře, města Brna. Vedle dosavadní podpory a zázemí je přímé partnerství s městem Brnem optimální bází pro shodu názorů na postup budování veletržního centra evropského významu.

Cesta k budoucím úspěchům je pro nás otevřená jen tehdy, pokud každý krok bude motivován v první řadě prospěchem našeho klienta



K 31. 12. 2001 uhradila a.s. Veletrhy Brno splátky ve výši 712,285.714,29 Kč (39,57 %) z bankovních úvěrů přijatých v souvislosti se založením nové firmy.

Také rozložení budoucích splátek dává dostatečný prostor pro investiční rozvoj společnosti.

Naše dosavadní úspěchy pramení z respektování základního pravidla, které do středu zájmu staví zákazníka. Spolu s ním „neseme kůži na trh“. V jeho prospěch upravujeme projekty, hledáme nová témata, připravujeme nové projekty a zajišťováním přítomnosti vhodné návštěvnické klientely vytváříme možnost vzniku obchodních vztahů.

Cesta k budoucím úspěchům je pro nás otevřená jen tehdy, pokud každý krok bude motivován v první řadě prospěchem našeho klienta. Naším cílem je přechod z pozice veletržní správy na zprostředkovatele integrovaných komunikačních služeb. Tento cíl postupně naplňujeme systematickým rozšiřováním veletržního servisu. Elektronická média nabízejí řadu možností k rozvíjení forem kontaktů s klienty v mezidobí veletrhů. Cesta k úspěchu je cestou kvalitativního nárůstu, konkurenčních výhod, pružnosti a inovací. V tom spočívá hlavní důvod mého optimismu pokud jde o potenciál rozvoje veletrhů i odpověď na otázky jejich budoucích perspektiv.

Jiří Škrta

*generální ředitel
Veletrhy Brno, a.s.*

Rok 2001 přinesl do života brněnských veletrhů jednu zásadní změnu – společnost BVV fúzovala se společností Veletrhy Brno. Tato změna mimo jiné znamená, že se město Brno poprvé v historii brněnského výstaviště stalo jeho spoluvlastníkem. Je to odrazem zcela mimořádného postavení veletržních aktivit v hospodářství města a jihomoravského regionu. Město tím také přijalo svůj díl odpovědnosti za další vývoj veletrhů v Brně. Úspěšně provedená fúze zbavila společnost právních nejistot spojených s tímto krokem a umožnila soustředit se na podnikatelské aktivity. To přispělo k dosažení velmi dobrých hospodářských výsledků v roce 2001, které se projevily v dalším posílení pozice Veletrhů Brno na našem i mezinárodním trhu. Na základě těchto výsledků může společnost nyní pomýšlet na svou expanzi v následujících letech.

Petr Duchoň

primátor statutárního města Brna

**Město přijalo svůj díl
odpovědnosti za další vývoj
veletrhů v Brně**



Rok 2001 byl dalším milníkem na společné cestě Veletrhů Brno a Messe Düsseldorf. Dne 1. listopadu 2001 vstoupila v platnost fúze akciových společností Brněnské Veletrhy a výstavy a Veletrhy Brno. Tímto dnem se stalo město Brno oficiálním a rovnoprávným partnerem v akciové společnosti. Hlavním akcionářem, s podílem zhruba 60 %, je Messe Düsseldorf.

Akciová společnost znovu potvrdila v uplynulém roce padesátiprocentním podílem na českém veletržním trhu své přední postavení; pokud jde o mezinárodní projekty dosahuje společnost dokonce 90 % podílu. Rovněž v zemích střední a východní Evropy upevňují Veletrhy Brno trvale svoji pozici prostředníka mezinárodní obchodní výměny. Z celkového počtu 46 veletrhů, pořádaných v Brně, je 36 absolutní jedničkou v Česku a 19 projektů ve středoevropském a východoevropském regionu.

Proto, aby tomu tak bylo i v budoucnosti, pokračují obě veletržní správy, Brno i Düsseldorf, ve vzájemném partnerství další internacionalizací projektů, kooperací u jednotlivých veletržních témat a efektivní spoluprací s městem Brnem, která již přináší první plody, například v podobě podpory výstavby vnitřního městského okruhu pro který byly poskytnuty potřebné pozemky. Kromě toho se investice ve výši jedné miliardy korun výrazně zlepšila také infrastruktura na brněnském výstavišti, která dnes odpovídá vysokému standardu evropských veletržních metropolí a tím také zvýšeným požadavkům zákazníků.

Příznivé hospodářské ovzduší, stabilní růst HDP, trvalý zájem zahraničních investorů, blížící se členství v Evropské unii, to vše jsou faktory, o nichž nutno přemýšlet, pružně na ně reagovat a které posílí pozici společnosti Veletrhy Brno. My je pak budeme umět využít ve prospěch celého koncernu.

Joachim Erwin

místopředseda dozorčí rady

**Příznivé hospodářské ovzduší,
trvalý zájem zahraničních investorů,
blížící se členství v Evropské unii, to vše
jsou faktory, které posílí pozici
společnosti Veletrhy Brno**



Profil společnosti

Název společnosti: Veletrhy Brno, akciová společnost
Sídlo společnosti: Brno, Výstaviště 1, CZ - 647 00
IČO: 25582518
DIČ: 288-25582518

Akciová společnost Veletrhy Brno se stala právním nástupcem a.s. Brněnské veletrhy a výstavy (BVV, a.s.). O zrušení BVV, a.s. bez likvidace ke dni 31. 12. 2000 a současně o sloučení s a.s. Veletrhy Brno rozhodla mimořádná valná hromada akciové společnosti Brněnské veletrhy a výstavy konaná dne 22. 11. 2000. Společnost Veletrhy Brno, a.s. se stala právním nástupcem BVV, a.s. a ke dni sloučení převzala veškeré obchodní jmění zanikající společnosti BVV a.s.

Dnem 1. listopadu 2001 vstoupilo v platnost pravomocné rozhodnutí Krajského soudu v Brně ze dne 24. října 2001 o fúzi akciových společností Brněnské veletrhy a výstavy a Veletrhy Brno. Majoritním akcionářem ve společnosti Veletrhy Brno je Messe Düsseldorf s podílem 56,6 % akcií. Významným akcionářem s blokační minoritou 31,67 % je město Brno. Vlastní akcie BVV, a.s. představují 6,29 %. Ostatní drobní akcionáři mají v držení 5,44 % akcií.

Poskytování obchodních (výstavařských) služeb převážně právníkům osobám představuje hlavní předmět podnikatelských aktivit společnosti. Dále se zabývá pronájmem vlastních nemovitostí.

Společnost Veletrhy Brno je vlastníkem a provozovatelem veletržního areálu o rozloze 650.000 m² se šestnácti pavilony o celkové hrubé výstavní ploše 107.000 m², z čehož plocha přízemí činí 71.000 m². V součtu s volnou výstavní plochou 89.000 m² je tak celkem k dispozici 196.000 m² hrubé výstavní plochy.

Dceřiná společnost a.s. Veletrhy Brno, hotel Brno Inn, součást světového řetězce Holiday Inn, nabízí veletržním hostům ubytování ve více než 200 pokojích a apartmánech. Spektrum veletržní infrastruktury poskytující komplex služeb vystavovatelům a návštěvníkům rozšiřuje Kongresové centrum s 24 sály a kapacitou pro 450 osob, Business centrum, tiskové středisko a kryté parkování v budově Expo-Parking na téměř 900 stáních.



Členství a.s. Veletrhy Brno v organizacích a sdruženích:

UFI – Unie mezinárodních veletrhů, nevládní organizace se sídlem v Paříži. Sdružuje organizátory veletrhů a výstav z celého světa. Brněnská veletržní správa je členem od roku 1960. Členství v této prestižní organizaci je pro vystavovatele a návštěvníky dobrou referencí a jednou z garancí kvality veletržních projektů pořádaných v Brně. Z portfolia a.s. Veletrhy Brno jsou členy mezinárodní veletrhy MVSZ, MSV, EmbaxPrint, FOND-EX, GO, IDET, INVEX, SALIMA, PIVEX, VINEX, WELDING a WOOD-TEC.

SOVA ČR – Společenstvo organizátorů veletržních a výstavních akcí České republiky vzniklo v závěru roku 2001 sloučením Sdružení organizátorů výstavních akcí v České republice a Slovenské republiky SOVA a Českého veletržního a výstavního společenstva ČVVS. Je dobrovolným sdružením firem podnikajících v českém veletržním průmyslu. Jejím prvním předsedou byl zvolen Jaromír Hažmuka, první náměstek generálního ředitele a.s. Veletrhy Brno.

CENTREX – Mezinárodní unie pro veletržní statistiku. Jejím cílem je zajistit auditování veletržních statistik podle mezinárodních standardů. Jsou v ní zastoupeny nejvýznamnější veletržní organizace členských zemí. V roce 2001 přijala unie jako svého desátého členu ukrajinskou firmu EUROINDEX z Kyjeva. Vedle České republiky jsou členy veletržní společnosti z Maďarska, Polska, Slovenska a Ukrajiny.

V letech 2000 – 2001 vykonával funkci předsedy správní rady unie Jiří Škrla, generální ředitel a.s. Veletrhy Brno. Funkci výkonného ředitele CENTREX zastává Jiří Knop, vedoucí odboru zahraničního zastoupení a.s. Veletrhy Brno.

INTEREXPO – Asociace organizátorů kolektivních národních účastí na mezinárodních veletržích a výstavách.

OSPI – Mezinárodní sdružení zástupců firmy Octanorm. Veletrhy Brno, a.s. jsou jejím výhradním zástupcem pro Českou republiku.

IFES – Mezinárodní federace dodavatelů výstavářských služeb.

Akciová společnost Veletrhy Brno spolupracuje při formulování koncepcí, přípravách a realizaci projektů s řadou odborných asociací, svazů a profesních sdružení příslušných oborů a průmyslových odvětví. Pracovní partnerství založené na společných zájmech charakterizuje i vztah s **Hospodářskou komorou České republiky**.

Prostřednictvím individuálního členství se společnost postupně zapojuje do činnosti Evropské asociace veletržních správ – **XM Europe**. Od svého založení v roce 1999 sdružuje nejvýznamnější světové veletržní společnosti a slouží jako jejich platforma. Mezinárodní konference pořádané asociací v nejrůznějších částech světa hodnotí současné trendy vývoje a postavení marketingu ve výstavnictví.

Pozice společnosti

Rok 2001 navázal a pokračoval v trendu úspěšných veletržních sezón uplynulých let. Menší počet realizovaných projektů ve srovnání s rokem 2000 je důsledkem rozdílné periodicity veletrhů pořádaných v lichých a sudých letech.

	2001	2000
Počet projektů pořádaných v Brně	31	42
Pronajatá čistá výstavní plocha	395.956 m ²	454.087 m ²
Počet vystavovatelů	12.505	13.623
Celkový počet návštěvníků	826.998	908.221

Z celkového portfolia 46 projektů, které jsou ve veletržním programu společnosti, obhájilo 18 své prioritní postavení v kontextu střední a východní Evropy. Na domácí veletržní scéně jsou relace ještě příznivější. Oproti 25 projektům s tímto označením v roce 2000, se po uzavření bilanci roku 2001 tento počet výrazně zvýšil na současných 36 projektů. I při znatelně menším počtu akcí pořádaných v roce 2001 očekáváme, že oficiální statistiky potvrdí náš podíl na tuzemském veletržním průmyslu přesahující 45 %. V segmentu mezinárodních veletrhů hodnocených kritérii UFI ovládá naše akciová společnost dlouhodobě 90% trhu.

V procentním vyjádření činí podíl zahraničních firem na veletržích v Brně v roce 2001 30,4 %. Pozoruhodný je rovněž téměř desetiprocentní nárůst návštěvnosti zejména z toho hlediska, že tuzemské i zahraniční veletržní správy vykazaly v souhrnných statistikách za uvedené období spíše opačné tendence. Podíl zahraničních návštěvníků na celkovém počtu návštěvníků je svými 4,8% zhruba na úrovni roku 2000 (4,9 %). Výrazné zvýšení počtu platících zahraničních návštěvníků o 24,1 % jsme loni zaznamenali v případě Slovenska, za zmínku stojí i nárůst návštěvníků z Maďarska o 3,2 %. V obou případech se jedná – společně s Polskem a Rakouskem – o země a trhy našeho přednostního zájmu.

Pozitivní relace má i skladba návštěvníků. Podíl „decision makers“, odborných návštěvníků, kteří rozhodují a spolurozhodují o nákupu investic, zboží a služeb, neklesá pod 70 %.

Postupně se tak daří zkvalitňovat návštěvnickou strukturu ve prospěch potencionálních obchodních partnerů. Zejména kvůli nim firmy na veletrhy přicházejí, jejich četnost násobí potenciál komerčních šancí a otevírá nové trhy vystavovatelům.

Nabídka a.s. Veletrhy Brno pokrývá široké spektrum služeb. Od pronájmu plochy až po kompletní výstavařský servis realizačního úseku. V současné době má úsek realizace a servisu cca 20 % podíl na celkovém trhu České republiky. Konkrétně to představuje 153.000 m², tedy celou jednu třetinu z celkové výměry expozic, jejichž výstavbu v roce 2001 v areálu brněnského výstaviště zabezpečoval. Jako prospěšný doplněk nabídky se prosazuje na konci loňského roku zahájený cyklus seminářů „Jak uspět na veletrhu“. Jejich hlavním posláním je příprava firmy k účasti na veletrhu tak, aby přinesla maximální efekt a zhodnocení vynaložených finančních prostředků.



Investice do veletržní infrastruktury, jejichž urychlení umožnil vstup silného partnera z oboru, společnosti Messe Düsseldorf, sledovaly hlavní cíl: nabídnout účastníkům veletrhů v Brně nejvyšší evropský veletržní standard, vytvořit optimální podmínky mezinárodní komerční komunikace.

Naším klientům však nabízíme víc. Spolu s německým partnerem jsme jasně formulovali a transparentními kroky naplňujeme společnou strategii, do níž organicky zapadá i majetková účast města Brna ve společnosti Veletrhy Brno, oficiálně potvrzená koncem minulého roku. V této podobě vstupujeme mezi uznávané subjekty mezinárodní veletržní scény s jasným záměrem budovat veletržní Brno jako prestižní místo mezinárodní obchodní výměny. Naše strategie je i naší vizí, s níž pracujeme při přípravě veletržních koncepcí, s nimiž při každém veletrhu předstupujeme před naše klienty. Každý podnikatelský subjekt v nich může najít své pevné místo, protože prospěch zákazníka je základem naší podnikatelské filozofie.

Představenstvo společnosti**Karlheinz Wismer (*1936)***předseda představenstva*

Vystudoval národní hospodářství na fakultě ekonomiky a sociálních věd na Univerzitě v Kolíně nad Rýnem a dále specializaci zahraniční obchod a zahraniční hospodářskou politiku. Od roku 1962 působil v Messe Düsseldorf. V letech 1979 až 1999 zastával funkci náměstka generálního ředitele a do konce roku 2001 byl generálním ředitelem Messe Düsseldorf. V současné době je předsedou představenstva a.s. Veletrhy Brno.

Jiří Škrta (*1949)*Místopředseda představenstva*

Vystudoval obchodní fakultu na VŠE v Praze. V BVV pracuje od roku 1975, ve funkci obchodního ředitele působil v letech 1987 až 1999. V roce 1999 byl jmenován generálním ředitelem Brněnských veletrhů a výstav.

Petr Duchoň (*1956)*člen představenstva*

Vystudoval přírodovědeckou fakultu Masarykovy univerzity v Brně. Od roku 1997 do roku 1998 byl náměstkem primátora a v roce 1998 byl zvolen primátorem Statutárního města Brna.

Wilhelm Giese (*1942)*člen představenstva*

Vystudoval vysokou školu se zaměřením na podnikovou ekonomiku v Bielefeldu. V Messe Düsseldorf pracuje od roku 1971, od začátku roku 2000 byl členem vedení společnosti. a od roku 2002 je předsedou představenstva Messe Düsseldorf.

Herbert Vogt (*1947)*člen představenstva*

Vystudoval univerzitu ve Frankfurtu n. M. se specializací na podnikovou ekonomiku, hospodářskou politiku, finanční vědy, statistiku a hospodářské právo. Pracoval v různých funkcích daňových a finančních oddělení krajských úřadů města Wiesbaden. V Düsseldorfu působí jako obchodní ředitel úseku financí a controllingu dceřiných společností.

Manfred Kotschedoff (*1941)*člen představenstva*

V roce 1975 ukončil studium na Svobodné univerzitě v Berlíně, fakultě hospodářských a sociálních věd. Ve stejném roce byl promován doktorem politických věd. Poté pracoval v řadě firem, na Vysoké škole hospodářské v Berlíně, v propagační agentuře a od roku 1989 působí jako vedoucí projektu organizace veletrhů, výstav a kongresů, nyní zastává funkci prokuristy a ředitele obchodní skupiny 2 Messe Düsseldorf.

Egbert F. Zündorf (*1953)

člen představenstva

Je absolventem Městského reálného gymnázia v Düsseldorfu. Na Finančním úřadě v Düsseldorfu si doplnil vzdělání jako daňový asistent, posléze studoval controlling. V roce 1985 nastoupil u Messe Düsseldorf, kde byl do roku 2000 odpovědný za zahraniční účasti; od roku 2002 je ekonomickým ředitelem akciové společnosti Veletrhy Brno.

Rostislav Slavotínek (*1944)

člen představenstva

Absolvoval studium na Vysokém učení technickém v Brně, fakulta strojní – obor tepelná energetická zařízení. Poté působil ve firmě ORGREZ, od roku 1990 byl členem Zastupitelstva města Brna, posléze členem Rady města Brna; v prosinci 2000 byl zvolen 1. náměstkem primátora Statutárního města Brna.

Václav Božek (*1949)

člen představenstva

Je absolventem Přírodovědecké fakulty Masarykovy univerzity v Brně se zaměřením na odbornou fyziku – fyzikální elektroniku. V roce 1978 ukončil ještě studia na Stavební fakultě Vysokého učení technického v Brně včetně vědecké aspirantury v oboru aplikované fyziky. Od té doby působí jako odborný asistent VUT Brno, v Ústavu pozemního stavitelství.

Dozorčí rada

Ladislav Koukal (*1939)

předseda

Na Právnické fakultě Masarykovy univerzity Brno ukončil v roce 1962 studia správního práva. V současné době působí jako senior poradce ve společnosti Bytasen, od roku 1998 je také členem Zastupitelstva města Brna.

Joachim Erwin (*1949)

místopředseda dozorčí rady

Studoval na Rúrské universitě v Bochumi práva, sport a hispanistiku. Od roku 1976 působil v Düsseldorfu jako advokát. V roce 1999 byl zvolen primátorem města Düsseldorf.

Petr Mayer (*1947)

člen dozorčí rady (zástupce zaměstnanců)

Vystudoval elektrotechnickou fakultu VUT v Brně. V BVW pracuje od roku 1977, nyní ve funkci vedoucího oddělení marketingových analýz.



Vedení společnosti

Jiří Škrta (*1949)

generální ředitel

Vystudoval obchodní fakultu VŠE v Praze. V BWV pracuje od roku 1975, ve funkci obchodního ředitele působil v letech 1987 až 1999. V roce 1999 byl jmenován generálním ředitelem Brněnských veletrhů a výstav.

Jaromír Hažmuka (*1947)

1. náměstek generálního ředitele

Vystudoval obchodní fakultu VŠE v Praze. V BWV pracuje od roku 1969. V roce 1989 byl jmenován obchodním náměstkem generálního ředitele. Od roku 1999 je 1. náměstkem generálního ředitele.

Egbert F. Zündorf (*1953)

ekonomický náměstek generálního ředitele

Je absolventem Městského reálného gymnázia v Düsseldorfu. Na Finančním úřadě v Düsseldorfu si doplnil vzdělání jako daňový asistent, posléze studoval controlling. V roce 1985 nastoupil u Messe Düsseldorf, kde byl do roku 2000 odpovědný za zahraniční účasti; od roku 2002 je ekonomickým ředitelem akciové společnosti Veletrhy Brno.

Aleš Pohl (*1966)

náměstek generálního ředitele

Na Vysokém učení technickém v Brně absolvoval fakultu stavební. Od roku 2001 působil jako asistent technického náměstka společnosti Veletrhy Brno; v listopadu téhož roku byl jmenován náměstkem generálního ředitele pro úsek realizace a servisu.



Hlavní akcionáři společnosti k 31. 12. 2001

<u>Název držitele akcií</u>	<u>počet akcií [ks]</u>	<u>podíl na zákl. kapitálu [%]</u>
Messe Düsseldorf GmbH	65 434 400	56,60
Statutární město Brno	36 609 600	31,67
drobní akcionáři	6 392 975	5,53
Veletrhy Brno, a.s.	7 168 155	6,20
Celkem Veletrhy Brno, a.s.	115 605 130	100,00

Společnost je zapsána v obchodním rejstříku vedeném Krajským soudem v Brně v oddílu B, vložka 3137.

Na základě pravomocného usnesení Krajského soudu v Brně ze dne 24. 10. 2001 (č.j. F 22304/2000, F 22654/2000, B 3137/4/3) společnost Veletrhy Brno, a.s. přebrala k 31. 10. 2001 veškeré obchodní jmění společnosti Brněnské veletrhy a výstavy, a.s. z důvodu sloučení.



Veletrhy a výstavy v roce 2001

	Vystavovatelé	Počet zastoupených firem	Počet zúčastněných zemí	Celková výstavní plocha netto (m ²)	Zvl. výstavní plocha (m ²)	Návštěvníci (počet osob)	
						Celkem	z toho platících
GO	192	78	19	3 997	400	33 400	32 692
Mezinárodní veletrh průmyslu cestovního ruchu							
REGIONTOUR	182	411	12	4 466	150		
Mezinárodní veletrh turistických možností v regionech							
OPTA	101	155	22	2 745	300	3 436	3 357
Mezinárodní veletrh oční optiky a oftalmologie							
STYL I.	579	55	18	12 936	823	19 341	18 569
Mezinárodní veletrh módy							
KABO I.	210	8	12	3 512	90		
Mezinárodní veletrh obuvi a koženého zboží							
SALIMA	508	126	28	13 713	0	35 889	35 057
Mezinárodní potravinářský veletrh							
INTECO	111	12	5	4 147	600		
Mezinárodní veletrh zařízení pro obchod, hotely a veřejné stravování							
Dny českého piva	36	0	2	871	550	3 305	3 305
Prezentační přehlídka							
MOBIS	199	17	6	8 379	1 026	50 604	50 200
Mezinárodní veletrh nábytku							
DOMO	62	0	5	2 278	0		
Mezinárodní veletrh domácích potřeb							
TEXPO	63	3	5	1 832	0		
Mezinárodní veletrh bytového textilu a technických textilií							
X-ART	90	2	3	1 727	0		
Mezinárodní veletrh dětského zboží a hraček, kancelářských a školních potřeb, dárkových a propagačních předmětů, potřeb pro hobby a sport							
Prodejní centrum	154	1	1	1 645	162		

Stavební centrum

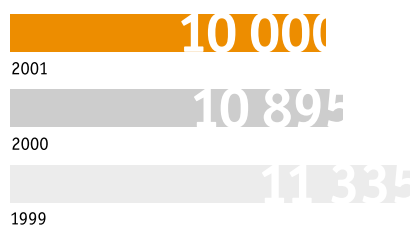
Denně od 10.00 do 18.00 hod., mimo 1.1., 24.-26. a 31.12.

EDEN 3000

Centrum vzorových domů

Oficiální statistika AMASIA EXPO –

počet vystavovatelů bez dalších zastoupených firem



počet pořádaných veletrhů v roce 2000 – 42
2001 – 31

	Vystavovatelé	Počet zastoupených firem	Počet zúčastněných zemí	Celková výstavní plocha netto (m ²)	Zvl. výstavní plocha (m ²)	Návštěvníci (počet osob)	
						Celkem	z toho platících
IBF	875	77	18	43 890	0	86 966	86 182
mezinárodní stavební veletrh							
SHK BRNO 2001	159	21	8	7 917	0		
mezinárodní veletrh technických zařízení budov (ve spolupráci s Messe Düsseldorf GmbH)							
URBIS	112	15	4	3 229	0		
Fórum investičních příležitostí, Technologie a zařízení pro města a obce							
IDET	237	53	23	26 784	16 000	16 487	15 784
Mezinárodní veletrh obranné a bezpečnostní techniky a speciálních informačních systémů							
EMBAXPRINT + PACPRO	570	117	26	15 492	790	19 213	18 848
Mezinárodní veletrh obalového, papírenského a tiskařského průmyslu – materiály, stroje a technologie							
AUTOSALON	339	31	11	47 457	10 380	129 671	128 426
Mezinárodní autosalon osobních automobilů							

SCHOLA NOVA PRAHA	86	0	1	964		1 509	1 509
škola, vzdělávání a vybavení, mezinárodní specializovaný veletrh (Veletržní palác Praha)							
Stavební centrum							
Denně od 10.00 do 18.00 hod., mimo 1.1., 24.-26. a 31.12.							
EDEN 3000							
Centrum vzorových domů							

Oficiální statistika AMASIA EXPO

počet platících návštěvníkůpočet

2001 **822 855**

2001

2000 **792 448**

2000

1999 **800 833**

1999

Veletrhy a výstavy v roce 2001

	Vystavovatelé	Počet zastoupených firem	Počet zúčastněných zemí	Celková výstavní plocha netto (m ²)	Zvl. výstavní plocha (m ²)	Návštěvníci (počet osob)	
						Celkem	z toho platících
PROPET	161	3	4	12 426	10 181	23 936	21 334
mezinárodní výstava chovatelských a jezdeckých potřeb							
STYL II.	630	33	18	13 480	1 237	16 479	15 629
Mezinárodní veletrh módy							
KABO II.	205	10	13	3 508	0		
Mezinárodní veletrh obuvi a koženého zboží							
MSV + Transport a logistika	2 022	457	34	71 273	370	104 515	103 323
mezinárodní strojírenský veletrh							

INTERIER PRAHA	76	8	3	1 700		5 575	4 175
-----------------------	----	---	---	-------	--	-------	-------

Nábytek, interiérové vybavení, design. Mezinárodní kontraktační a prodejní výstava (Veletržní palác Praha)

Stavební centrum

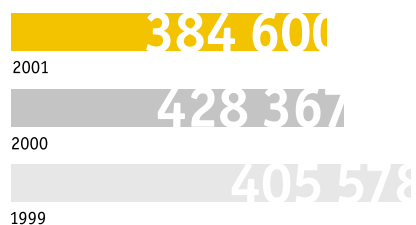
Denně od 10.00 do 18.00 hod., mimo 1.1., 24.-26. a 31.12.

EDEN 3000

Centrum vzorových domů

Oficiální statistika AMASIA EXPO

celková čistá výstavní plocha bez zvl. předváděcích ploch



	Vystavovatelé	Počet zastoupených firem	Počet zúčastněných zemí	Celková výstavní plocha netto (m ²)	Zvl. výstavní plocha (m ²)	Návštěvníci (počet osob)	
						Celkem	z toho platících
INVEX	644	216	16	38 149	1 800	152 622	150 923
Mezinárodní veletrh informačních a komunikačních technologií							
ENVIBRNO	163	19	11	2 953	0	48 976	27 122
Mezinárodní veletrh obalového, papírenského a tiskařského průmyslu – materiály, stroje a technologie							
WOOD-TEC	277	52	14	10 746	117		
Internationale Fachmesse für Maschinen, Werkzeuge, Einrichtungen und Materialien für holzverarbeitende Industrie							
TEX-TEC	20	4	5	361	0		
Mezinárodní veletrh textilní techniky							
MEFA	225	310	28	4 836	200	16 715	16 376
Mezinárodní veletrh zdravotnické techniky a farmacie							
REHAPROTEX	107	49	16	2 619	100		
Mezinárodní veletrh pro rehabilitaci, protetiku a zdraví							
Vánoční trhy	408	150	1	6 880		90 044	90 044
Stavební centrum	83	0	1	180	0	24 769	0
Denně od 10.00 do 18.00 hod., mimo 1.1., 24.-26. a 31.12.							
EDEN 3000	51	0	2	4 715	0	24 769	0
Centrum vzorových domů							
Veletrhy Brno – akce v areálu	9 775	2 485	59	379 143	46 038	901 137	817 171
Hostující akce				11 304	800		
Akce v areálu celkem	9 775	2 485	59	390 447	46 838	901 137	817 171
Ostatní projekty mimo areál	63	12	1	2 545	0	0	
Projekty mimo areál celkem	225	20	3	5 209	216	7 084	5 684
Celkem	10 000	2 505	59	395 656	47 054	908 221	822 855

Ekonomický výhled na rok 2002

z průběžného plánu k 15. 2. 2002

1657 mil. Kč

výnosy

1567 tis. Kč

náklady

85 mil. Kč

zisk před zdaněním

Stanovisko dozorčí rady k přezkoumání řádné účetní závěrky a k návrhu na využití výsledku hospodaření společnosti Veletrhy Brno, a.s. v roce 2001.

Ode dne fúze ke dni 31. 10. 2001 dozorčí rada společnosti pracovala v tomto složení:

Bořek Semrád	Joachim Erwin	Ladislav Koukal
<i>předseda dozorčí rady</i>	<i>člen dozorčí rady</i>	<i>člen dozorčí rady</i>

Na schůzi dozorčí rady dne 12. listopadu 2001 pan Bořek Semrád odstoupil.

Ke dni konání valné hromady 14. 6. 2002 má dozorčí rada tři členy v tomto složení:

Ladislav Koukal	Joachim Erwin	Petr Mayer
<i>předseda dozorčí rady</i>	<i>zástupce předsedy dozorčí rady</i>	<i>člen dozorčí rady</i>

Pan Petr Mayer byl zvolen zaměstnanci společnosti dne 8. 2. 2002.

Dozorčí rada se v roce 2001 sešla celkem třikrát. Výchozí bodem pro práci dozorčí rady byla kontrola plnění usnesení představenstva. Dále pak hospodaření společnosti, pohledávky, realizace podnikatelského záměru, činnost dceřiných společností a kontrola doporučení auditorů.

Dozorčí rada konstatuje, že výkon podnikatelské činnosti byl v souladu s právními předpisy, stanovami a pokyny valné hromady.

Dozorčí rada akciové společnosti přezkoumala předloženou roční účetní závěrku dne 10. 4. 2002 a došla ke konečnému závěru, že v účetnictví společnosti neexistují žádné důvody pro námitky a účetnictví odpovídá příslušným právním předpisům. Dozorčí rada doporučuje akcionářům schválit roční účetní závěrku.

Dozorčí rada souhlasila s předloženým návrhem na využití výsledků hospodaření společnosti Veletrhy Brno, a.s. za rok 2001 a doporučila valné hromadě schválit návrh na využití výsledků hospodaření společnosti.

Nejdůležitější údaje shrnuje následující tabulka:

Výnosy (třída 6)	129 071 547,00
Náklady (třída 5)	378 123 673,51
Daň z příjmu splatná	–
Náklady včetně daně z příjmu	378 123 673,51
Odložená daň z příjmu	15 310 951,00
Výsledek k rozdělení	-264 363 077,51
Příděl do rezervního fondu	–
Tantiémy	–
Nerozdělený zisk	-264 363 077,51

V Brně, dne 10. dubna 2002

Ladislav Koukal
předseda dozorčí rady Veletrhy Brno, a.s.

0120012001200120012001200120

Zpráva o vztazích mezi ovládající a ovládanou osobou podle § 66a odst. 9 obchodního zákoníku, v platném znění**Ovládající osoba: Messe Düsseldorf, GmbH**

Stockumer Kirchstrasse 61

D – 40 474 Düsseldorf

podíl v hlasovacích právech ovládané osoby od 1. 11. 2001 56,60%

Ovládaná osoba: Veletrhy Brno, a.s.

Výstaviště 1, CZ - 647 00 Brno

V posledním účetním období byla od 1. 11. 2001 do 31. 12. 2001 mezi propojenými osobami účinná smlouva o poskytování konzultantských služeb ze dne 2. 1. 2001. Předmětem smlouvy je závazek ovládající osoby poskytovat ovládané osobě obchodní poradenství v oboru pořádání veletrhů a výstav, komplexní finanční, investiční a organizační poradenství v návaznosti na záměry ovládané osoby ve výše uvedených oblastech. Za uvedené účetní období ovládaná osoba zaplatila ovládající osobě 200 000,- DM. Z této smlouvy ovládané osobě nevznikla újma. Platnost smlouvy skončila 31. 12. 2001.

Na základě pravomocného usnesení Krajského soudu v Brně ze dne 24. 10. 2001 č.j. 22 303/2000 B 216/26/1 přebrala společnost Veletrhy Brno, a.s. ke dni 31. 10. 2001 veškeré obchodní jmění zanikající společnosti Brněnské veletrhy a výstavy, akciová společnost, stala se tak jejím právním nástupcem a v důsledku toho i subjektem výše uvedené smlouvy.

Jiné právní úkony ani ostatní opatření v zájmu těchto osob nebyla přijata nebo uskutečněna ovládanou osobou.

28. 1. 2002

0120012001200120012001200120

Zpráva auditora

určená akcionářům společnosti Veletrhy Brno a.s.

Auditorská firma BDO CS s.r.o. provedla v souladu se zákonem č. 254/2000 Sb., o auditorech a s auditorskými směrnicemi, jež vydala Komora auditorů České republiky, ověření přiložené účetní závěrky společnosti Veletrhy Brno a.s. sestavené k 31. 12. 2001.

Za vedení účetnictví a sestavení účetní závěrky je odpovědný statutární orgán společnosti. Naší úlohou je vydat na základě auditu výrok k této účetní závěrce. Auditorské směrnice požadují plánovat a provést audit tak, aby auditor získal přiměřené ujištění o tom, že účetní závěrka neobsahuje významné nesprávnosti. Audit zahrnuje výběrové ověření úplnosti a průkaznosti částek a informací uvedených v účetní závěrce a posouzení účetních postupů a významných odhadů provedených společností a rovněž posouzení celkové prezentace účetní závěrky. Jsme přesvědčeni, že provedený audit poskytuje přiměřený podklad pro vydání našeho výroku. Podle našeho názoru účetní závěrka zobrazuje věrně ve všech významných ohledech aktiva, závazky, vlastní kapitál a finanční situaci společnosti Veletrhy Brno a.s. k 31. 12. 2001 a její hospodářský výsledek za účetní období roku 2001 v souladu se zákonem č. 563/1991 Sb., o účetnictví a příslušnými předpisy České republiky. Přestože vydáváme výrok bez výhrad, chtěli bychom upozornit na použitý způsob zaúčtování sloučení se společností Brněnské veletrhy a výstavy a.s. Vysvětlení této skutečnosti je uvedeno v příloze této zprávy.

V Praze dne 8. 3. 2002

BDO CS s.r.o.
Olbrachtova 5
140 00 Praha 4

Osvědčení KAČR č. 18

Ing. Michal Gabriel
auditor – osvědčení č. 1154
partner BDO CS s.r.o.

0120012001200120012001200120

Příloha ke zprávě auditora**BDO**

Akciová společnost Veletrhy Brno převedla při sloučení s Brněnskými veletrhy a výstavami, a.s. zůstatky účtů této společnosti k 31. 10. 2001, tedy ke dni zániku této společnosti, do svého účetnictví. O provedení tohoto sloučení bylo rozhodnuto valnými hromadami obou společností v roce 2000, kdy pro zrušení společnosti Brněnské veletrhy a výstavy a.s. bylo stanoveno datum 8. 9. 2000. Mezi datem zrušení a datem zániku uběhlo více než 13 měsíců a za toto časové období nahospodařila společnost Brněnské veletrhy a výstavy a.s. zisk ve výši 576 miliónů Kč. O tento hospodářský výsledek byla snížena opravná položka k nabytému majetku, která byla vypočtena k datu zrušení jako rozdíl mezi oceněním znalce a účetní hodnotou této společnosti.

012001200120012001200120

Obchodní společnosti s majoritním podílem majetkové účasti a.s. Veletrhy Brno

Akciová společnost Veletrhy Brno se angažuje v sedmi dceřiných a jedné vnučkové společnosti, v nichž disponuje nadpolovičním majetkovým podílem. Hlavním předmětem činnosti těchto společností je rozšiřování nabídky služeb účastníkům veletrhů.

Akciová společnost **Brno Inn** provozuje „čtyřhvězdičkový“ hotel Holiday Inn Brno s 202 klimatizovanými dvoulůžkovými pokoji. K dispozici je rovněž sauna, fitness centrum a restaurace s vyhlášenou gastronomií. Moderně vybavená kongresová hala může pojmout až 500 osob. Vysoká kvalita služeb byla vedením hotelového řetězce Six Continents Hotels and Resorts oceněna Quality Excellence Award za rok 2001.

Akciová společnost **Expo Restaurace** provozuje restaurace, samoobslužné restaurace, snack-bary, bufety a stánky rychlého občerstvení. Vystavovatelům dodává široký sortiment potravinářského zboží, nápojů, studených a teplých jídel. Zajišťuje občerstvení na tiskových konferencích, koktejlech, rautech, recepcích a dalších prezentačních akcích.

Společnost **BVW Fair Travel**, agent mezinárodní organizace leteckých dopravců IATA a člen Asociace cestovních kanceláří ČR, zprostředkovatel ubytování vystavovatelů a návštěvníků veletrhů a výstav, organizuje autokarové obchodní cesty na mezinárodní veletrhy v zahraničí pro české a slovenské firmy i jednotlivce.

Prostřednictvím systému Amadeus zajišťuje cenově výhodné letenky do celého světa s využitím pravidelného leteckého spojení Brno-Praha s návazností na významné evropské destinace. Vedle rezervace a vystavení letenky zajišťuje kompletní servis včetně rezervace ubytování, pronájmu osobního vozu, pojištění apod. Celoročně pronajímá pokoje a společenské prostory ve vile Hroznová a v Penzionu BVV. Organizuje společenské programy, např. okružní jízdy, výlety a návštěvy pamětihodností.

BVW je od roku 1991 členem Asociace středisek světového obchodu (WTCA) a pavilon E je od roku 1993 sídlem **World Trade Center Brno**. Hlavní náplň jeho činnosti spočívá v organizování firemních prezentací v České republice a v zahraničí, navazování kontaktů se zahraničím a ve zprostředkování přístupu do WTC Network.

Dceřiné společnosti

Brno INN, a.s.

BVW Fair Travel, s.r.o.

Expo Restaurace, a.s.

BVW, s.r.o.

WTC Brno, a.s.

Vlečka BVV, s.r.o.

Kongresové centrum
Brno, a.s.

BD-EXPO, s.r.o.

0120012001200120012001200120

Finanční část

Rozvaha (za rok končící 31. 12. v tisících Kč)		31. 12. 1999	31. 12. 2000	31. 12. 2001
A	POHLEDÁVKY ZA UPSANÝ VLASTNÍ KAPITÁL	-8 000	0	0
B.I.	Dlouhodobý nehmotný majetek	179	0	23 408
B.II.	Dlouhodobý hmotný majetek	0	0	2 230 080
B.III.	Dlouhodobý finanční majetek	0	2 948 068	145 361
B	STÁLÁ AKTIVA	179	2 948 068	2 398 849
C.I.	Zásoby	0	0	15 706
C.II.	Dlouhodobé pohledávky	0	0	11 911
C.III.	Krátkodobé pohledávky	0	4 372	69 245
C.IV.	Finanční majetek	984 031	234 318	226 695
C	OBĚŽNÁ AKTIVA	984 031	238 690	323 557
D.I.	Časové rozlišení	0	425	28 356
D.II.	Dohadné účty aktivní	0	0	1 601
D	OSTATNÍ AKTIVA – přechodné účty aktiv	0	425	29 957
	AKTIVA CELKEM	976 210	3 187 183	2 752 363
A.I.1	Základní kapitál	970 000	970 000	1 156 051
A.I.2	Vlastní akcie a vlastní obchodní podíly	0	0	-47 933
A.II.	Kapitálové fondy	0	0	1 444
A.III.	Fondy ze zisku	0	329	329
A.IV.	HV minulých let	0	2 960	-111 270
A.V.	HV běžného účetního období	3 289	-114 230	-264 363
A	VLASTNÍ KAPITÁL	973 289	859 059	734 258
B.I.	Rezervy	0	193	1 300
B.II.	Dlouhodobé závazky	0	496 953	452 911
B.III.	Krátkodobé závazky	2 884	18 889	323 616
B.IV.	Bankovní úvěry a výpomoci	0	1 800 000	1 087 714
B	CIZÍ ZDROJE	2 884	2 316 035	1 865 541
C.I.	Časové rozlišení	37	9 042	122 483
C.II.	Dohadné účty pasivní	0	3 047	30 081
C	OSTATNÍ PASIVA – přechodné účty pasiv	37	12 089	152 564
	PASIVA CELKEM	976 210	3 187 183	2 752 363

Výkaz zisků a ztrát (za rok končící 31. 12. v tisících Kč)		31. 12. 1999	31. 12. 2000	31. 12. 2001
I.	Tržby za prodej zboží	0	0	1 891
A.	Náklady na prodané zboží	0	0	1 763
+	Obchodní marže	0	0	128
II.1.	Tržby za prodej vlastních výrobků a služeb	0	0	88 110
II.2.	Změna stavu vnitropodnikových zásob vlastní výroby	0	0	600
II.3.	Aktivace	0	0	178
II.	Výkony	0	0	88 888
B.1.	Spotřeba materiálu a energie	0	0	21 715
B.2.	Služby	1 085	21 725	85 261
B.	Výkonová spotřeba	1 085	21 725	106 976
+	PŘIDANÁ HODNOTA	-1 085	-21 725	-17 960
C.	Osobní náklady	0	1 152	30 979
D.	Daně a poplatky	37	111	2 370
E.	Odpisy dlouhodobého nehmotného a hmotného majetku	178	178	17 414
III.	Tržby z prodeje dlouhodobého majetku a materiálu	0	0	1 306
F.	Zůstatková cena prodaného dlouhodobého majetku a materiálu	0	0	814
IV.	Zúčtování rezerv a ČR provozních výnosů	0	0	50
G.	Tvorba rezerv a ČR provozních nákladů	0	50	462
V.	Zúčtování OP do provozních výnosů	0	0	21 420
H.	Zúčtování OP do provozních nákladů	0	0	21 015
VI.	Ostatní provozní výnosy	0	0	529
I.	Ostatní provozní náklady	0	119	11 242

*	PROVOZNÍ VÝSLEDEK	-1 300	-23 335	-78 951
VIII.	Tržby z prodeje CP a vkladů	0	0	0
K.	Prodané cenné papíry a vklady	0	0	0
IX.	Výnosy z dlouhodobého finančního majetku	0	0	0
X.	Výnosy z krátkodobého finančního majetku	0	11 864	1 994
XI.	Zúčtování rezerv do finančních výnosů	0	776	143
L.	Tvorba rezerv na finanční náklady	0	920	838
XII.	Zúčtování OP do finančních výnosů	0	0	195
M.	Zúčtování OP do finančních nákladů	0	0	601
XIII.	Výnosové úroky	6 360	20 854	7 800
N.	Nákladové úroky	0	55 053	174 734
XIV.	Ostatní finanční výnosy	0	13 758	1 904
O.	Ostatní finanční náklady	0	82 174	5 402
*	HV Z FINANČNÍCH OPERACÍ	6 360	-90 895	-169 539
R.	Daň z příjmu za běžnou činnost	1 771	0	15 311
R. 1.	Splatná	1 771	0	0
R. 2.	Odložená	0	0	15 311
**	HV ZA BĚŽNOU ČINNOST	3 289	-114 230	-263 801
XVI.	Mimořádné výnosy	0	0	2 952
S.	Mimořádné náklady	0	0	3 514
**	MIMOŘÁDNÝ HV	0	0	-562
	HOSPODÁŘSKÝ VÝSLEDEK ZA ÚČETNÍ OBDOBÍ	3 289	-114 230	-264 363
	HOSPODÁŘSKÝ VÝSLEDEK PŘED ZDANĚNÍM	5 060	-114 230	-249 052

Přehled o peněžních tocích (za rok končící 31. 12. v tisících Kč)		31. 12. 2000	31. 12. 2001
P.	POČÁTEČNÍ ZŮSTATEK PENEŽNÍCH PROSTŘEDKŮ	984 031	234 318
Z.	ÚČETNÍ ZISK Z BĚŽNÉ ČINNOSTI PŘED ZDANĚNÍM	-114 230	-248 490
A.1.	Úpravy o nepeněžní operace (A.1.1 až 5)	46 198	518 699
A.1.1.	Odpisy stálých aktiv	178	30 458
A.1.2.	Opravné položky, rezervy, přechodné účty	11 821	323 794
A.1.3.	Zisk z prodeje stálých aktiv	0	-493
A.1.4.	Výnosy z dividend	0	-1 994
A.1.5.	Vyúčtované nákladové a výnosové úroky	34 199	166 934
A.*	ČISTÝ CF Z PROVOZNÍ ČINNOSTI (Z. + A.1.)	-68 032	270 209
A.2.	Potřeba pracovního kapitálu (A.2.1 až 3)	3 633	88 918
A.2.1.	Pohledávky z provozní činnosti	-4 372	-198 214
A.2.2.	Krátkodobé závazky z provozní činnosti	8 005	304 727
A.2.3.	Změna stavu zásob	0	-17 595
A.**	ČISTÝ CF Z PROVOZNÍ ČINNOSTI (A.* + A.2.)	-64 399	359 127
A.3.	Výdaje z plateb úroků s výjimkou kapitálových úroků	-55 053	-174 734
A.4.	Přijaté úroky	20 854	7 800
A.5.	Zaplacená daň z příjmu za běžnou činnost a doměrky	0	-15 311
A.6.	Mimořádné účetní případy vč. daně z mimořádné činnosti	0	-562
A.***	ČISTÝ CF Z PROVOZNÍ ČINNOSTI (A.** + A.3 až 6)	-98 598	176 320
B.1.	Výdaje za stálá aktiva	-2 948 068	429 524
B.2.	Příjmy z prodeje stálých aktiv	0	1 305
B.3.	Půjčky a úvěry spřízněným osobám	0	0
B.***	ČISTÝ CF Z INVESTIČNÍ ČINNOSTI (B.1. až B.3.)	-2 948 068	430 829
C.1.	Změna stavu závazků	2 296 953	-756 328
C.2.	Dopady změn vlastního jmění na peněžní prostředky (C.2.1 až 6)	0	139 562
C.2.1.	Zvýšení základního jmění nebo rezerv	0	253 792
C.2.2.	Vyplacení podílu na vlastním jmění společníkům	0	0
C.2.3.	Dary a dotace do vlastního jmění	0	0
C.2.4.	Úhrada ztráty společníky	0	0
C.2.5.	Přímé platby na vrub fondů	0	-112 243
C.2.6.	Vyplacené dividendy a podíly vč. daně	0	-1 987
C.3.	Přijaté dividendy a podíly	0	1 994
C.***	ČISTÝ CF Z FINANČNÍ ČINNOSTI (C.1. až C.3.)	2 296 953	-614 772
F.	ČISTÝ CASH FLOW (A.*** + B.*** + C.***)	-749 713	-7 623
R.	KONEČNÝ ZŮSTATEK PENEŽNÍCH PROSTŘEDKŮ (P. + F.)	234 318	226 695

Příloha k roční účetní závěrce k 31. 12. 2001

1. Obecné údaje obsažené v příloze

Název společnosti: **Veletrhy Brno, a.s.**
 Sídlo společnosti: **Brno, Výstaviště 1, 647 00**
 Datum vzniku: **26. 11. 1999**
 Převažující předmět činnosti: **Organizování a pořádání veletrhů**

1.1. Hlavní akcionáři společnosti k 31. 12. 2001

Název držitele akcií	počet akcií [ks]	podíl na zákl. kapitálu [%]
Messe Düsseldorf GmbH	65 434 400	56,60
Statutární město Brno	36 609 600	31,67
drobní akcionáři	6 392 975	5,53
Veletrhy Brno, a.s.	7 168 155	6,20
Celkem Veletrhy Brno, a.s.	115 605 130	100,00

Společnost je zapsána v obchodním rejstříku, vedeném Krajským soudem v Brně v oddílu B, vložka 3137.

Na základě pravomocného usnesení Krajského soudu v Brně ze dne 24. 10. 2001 (č.j. F 22304/2000, F 22654/2000, B 3137/4/3) společnost Veletrhy Brno, a.s. přebrala k 31. 10. 2001 veškeré obchodní jmění společnosti Brněnské veletrhy a výstavy, a.s. z důvodu sloučení.

1.2. V roce 2001 byly provedeny tyto změny

ve složení představenstva

28. 2. 2001 odvolán Frank Thorwirth
 28. 2. 2001 zvolen Manfred Kotschedoff
 7. 6. 2001 odvolán Milan Šimonovský
 7. 6. 2001 zvolen Rostislav Slavotínek

Valná hromada 22. 11. 2002 zvolila nové složení představenstva a dozorčí rady platné po fúzi Brněnských veletrhů a výstav, a.s. s Veletrhy Brno, a.s., tj. od 1. 11. 2001.

1.3. Stanovy

Společnost Veletrhy Brno, a.s. převzala po sloučení stanovy akciové společnosti Brněnské veletrhy a výstavy, a.s.

1.4. Organizační struktura společnosti

schéma: viz příloha

1.5. Složení statutárního orgánu k 31. 12. 2001

Představenstvo

Karlheinz Wismer	předseda
Jiří Škrála	místopředseda
Petr Duchoň	členové
Rostislav Slavotínek	
Wilhelm Giese	

Herbert Vogt
 Manfred Kotschedoff
 Egbert Zündorf
 Václav Božek

Prokura

Jiří Škrla
 Jaromír Hažmuka
 Jaroslav Rubeš
 Egbert Zündorf – dosud nezapsáno v Obchodním rejstříku
 Aleš Pohl – dosud nezapsáno v Obchodním rejstříku

Dozorčí rada

Ladislav Koukal předseda
 Joachim Erwin místopředseda
 Petr Mayer – zástupce zaměstnanců společnosti byl zvolen dne 8. 2. 2002

1.6. Obchodní společnosti s majetkovou účastí BVV větší než 20%

Název společnosti	Sídlo	Podíl na ZJ [%]	Výše základního jmění [tis. Kč]
Alberga a.s., v likvidaci	Brno	49,00	41 010
Brno Inn a.s.	Brno	59,16	240 000
BVV Brněnské veletrhy a výstavy, s.r.o.	Brno	100,00	100
BVV Fair Travel s.r.o.	Brno	100,00	2 400
BVV Hotel Service a.s. v konk.	Brno	49,05	31 600
CENTREX mezinárodní sdružení	Budapešť	25,00	100 tis. HUF
EXPO restaurace a.s.	Brno	100,00	1 500
Park Praha s.r.o.	Pec p. Sněžkou	34,00	100
Pražské veletrhy s.r.o. v likv.	Praha	50,00	200
Vlečka BVV s.r.o.	Brno	100,00	100
VVB-Veltrhy a výstavy Bratislava s.r.o. v likvidaci	Bratislava	100,00	1 130
World Trade Center Brno a.s.	Brno	100,00	3 000
MQI s.r.o.	Brno	49,00	300
Nadace Víla Tugendhat	Brno	49,90	501
BD-Expo GmbH	Budapešť	51,00	4000 tis. HUF
Kongresové centrum Brno a.s. „vnučka“ 66,00	Brno	1 000	

1.7. Zaměstnanci

Průměrný počet zaměstnanců	2001	2000
Zaměstnanci celkem	632	0
z toho:		
řídící pracovníci:		
GR, náměstci, ředitelé	9	0
pracovníci na 3. stupni řízení	42	0

Výše osobních nákladů, které byly vynaloženy na zaměstnance v tis. Kč	Zaměstnanci celkem 2001	z toho: řídící pracovníci	Zaměstnanci celkem 2000
Mzdové náklady	20 639	3 878	-
Odměny členům orgánům společnosti	1 292	1 292	1 152
Náklady na sociální zabezpečení	7 252	1 358	-
Sociální náklady	1 796	*)	-
Osobní náklady celkem	30 979	*)	-

*) nesleduje se

Další odměny členů statutárních a dozorčích orgánů	2001	2000
Tantiémy	0	0
Půjčky	0	0
Poskytnuté záruky	0	0
Naturální plnění – členové představenstva mají k dispozici služební auta i k soukromým účelům		

Poskytnuté půjčky zaměstnancům	2001	2000
Zaměstnanci celkem	103	0
z toho:		
řídící pracovníci	0	0

Zůstatek půjček	2001	2000
Zaměstnanci celkem	11 911	0
z toho:		
řídící pracovníci	2 757	0

2. Informace o účetních metodách a obecných zásadách

- zásoby nakupované jsou oceňovány pořizovacími cenami, snížené o vytvořené opravné položky
- hmotný a nehmotný dlouhodobý majetek je oceňován v souladu s článkem III. účtové třídy 0 – postupy účtování
- cenné papíry a majetkové účasti se oceňují cenou pořízení, sníženou o vytvořené opravné položky
- případná reprodukční pořizovací cena je stanovena zvláštním předpisem nebo znalcem

2.1. Druhy vedlejších pořizovacích nákladů zahrnovaných do pořizovacích cen nakupovaných zásob

přepravné a clo

2.2. Změny stanovení opravných položek k majetku

Důvod změny	Vliv na majetek, HV	
Způsob oceňování	nebyly změny	0
Postup odepisování	nebyly změny	0
Uspořádání položek účetní závěrky	nebyly změny	0

2.3. Způsob stanovení opravných položek k majetku

Opravná položka	Způsob stanovení
Cenné papíry	Dle přehledu obchodních kurzů na BCPP
Pohledávky	Dle zákona o rezervách a zákona o účetnictví
– nad 180 dní po splatnosti do výše 100%	
– nad 120 dní do 180 dní po splatnosti do výše 50%	
– nad 60 dní do 120 dní po splatnosti do výše 30%	
– paušální ve výši 2% na hodnotu pohledávek, na nichž nebyla vytvořena jiná opravná položka	
Zásoby	Dle zákona o účetnictví
– zásoby s nízkou obrátkou ve výši 50%	
– zásoby bez obrátky ve výši 90%	
Pozemky	Dle odborného odhadu realitních kancelářů

2.4. Způsob sestavení odpisových plánů a použité odpisové metody

Druh dlouhodobého majetku	Použitá odpisová metoda	Periodicita odpisování
N/HDM	rovnoměrně, zrychleně	měsíční
stanovena individuálně při uvedení do užívání		

2.5. Způsob uplatněný při přepočtu údajů v cizí měně na měnu českou

- pro přepočet cizí měny na českou měnu ke dni uskutečnění účetního případu používá účetní jednotka pevný měsíční kurz, který je stanoven podle kurzu ČNB k poslednímu pracovnímu dni předchozího měsíce
- pro přepočet cizí měny na českou měnu při operacích na korunovém a devizovém trhu prováděném finančním odborem bude použito aktuálního kurzu uskutečňované operace
- k tomu dodá finanční odbor kompletní účetní podklady nezbytné pro správné zaúčtování (popisy transakcí, smlouvy, transakční kurzy apod.)
- k 31. 12. 2001 byly pohledávky a závazky přepočteny kurzem ČNB

3. Doplňující informace k rozvaze a výkazu zisků a ztrát

3.1. Hmotný a nehmotný dlouhodobý majetek kromě pohledávek

Majetek s tržním oceněním odlišným od ocenění v účetnictví je zejména nemovitý majetek společnosti. Majetek neuvedený v rozvaze je veden v operativní evidenci v pořizovacích cenách.

3.1.1. Hlavní skupiny samostatných movitých a nemovitých věcí

účet	druh majetku	odpisová skupina	pořizovací cena [tis. Kč]	oprávky [tis. Kč]
02110	budovy a haly	4,5	2 122 669	705 831
02120	ostatní stavební objekty	4,5	304 752	124 109
02230	energetické stroje	1,2,3	19 808	4 808
02240	pracovní stroje	1,2,3	25 279	20 569
02250	přístroje	1,2,3	267 583	240 407
02260	dopravní prostředky	1,2,3	106 947	66 594
02270	inventář			1,2,3
32 164	27 235			
02280	výstavařské zařízení		–	5 414
	5 414			
02812	ostatní nevýstavařské		–	65 800
65 800				
02813	ostatní nevýstavařské		–	645
645				
03110	pozemky	–	112 529	0
03210	umělecká díla a sbírky	–	946	0
042	pořízení DHM	–	3 262	0

3.1.2. Nehmotný majetek

účet	druh majetku skupina	odpisová [tis. Kč]	pořizovací cena [tis. Kč]	oprávky
01310	software	1,2	62 935	43 562
01410	ocenitelná práva	–	3 288	1 276
01810	drobný NDM	–	9 596	9 596
041	pořízení DNM	–	2 023	–

3.1.3. Majetek pořizovaný formou finančního pronájmu**Smlouvy o leasingu nemovitostí č. 050**

pronajímatel: BACA Leasing Alfa, s.r.o., Vinohradská 37, Praha 2
 předmět leasingu: budova a zařízení EXPOPARKINGU na pozemcích
 č. 1023/16, 1023/17, 1023/18, 1023/19, 1023/20,
 1023/35, 1023/36, 1023/37, 1023/38, 1023/40 a
 1023/43 o výměře 8 812 m² zapsaných v katastru
 nemovitostí Brno-město.

doba trvání leasingu: 20 let

Skutečně uhrazené splátky nájemného z finančního pronájmu: 2 134 tis. Kč

Částky budoucích plateb pronájmu splatné do jednoho roku: 25 603 tis. Kč

Smlouva o leasingu vozidla č. 11011741

pronajímatel: ČP Leasing, a.s., Spálená 16/75, 110 00 Praha 1

předmět leasingu: Škoda Fabia-Combi-Comfort 1,4; BZS 13-69

pořizovací cena: 450 400 Kč

doba trvání leasingu: 36 měsíců

záloha hrazení předem: 60% 270 240 Kč

měsíční splátka: 6 532 Kč

Smlouva o leasingu vozidla č. 11011727

pronajímatel: ČP Leasing, a.s., Spálená 16/75, 110 00 Praha

předmět leasingu: Škoda Octavia-Combi-Elegance 2.0, BZS 06-86

pořizovací cena: 586 150 Kč

doba trvání leasingu: 36 měsíců

záloha hrazení předem: 60% 351 690 Kč

měsíční splátka: 8 633 Kč

Smlouva o leasingu vozidla č. 11011728

pronajímatel: ČP Leasing, a.s., Spálená 16/75, 110 00 Praha
předmět leasingu: Škoda Fabia-Combi-Comfort 1,4; BZS 01-13
pořizovací cena: 450 400 Kč
doba trvání leasingu: 36 měsíců
záloha hrazení předem: 60% 270 240 Kč
měsíční splátka: 6 532 Kč

Smlouva o leasingu vozidla č. 11011726

pronajímatel: ČP Leasing, a.s., Spálená 16/75, 110 00 Praha 1
předmět leasingu: Škoda Fabia-Combi-Comfort 1,4; BZS 01-26
pořizovací cena: 450 400 Kč
doba trvání leasingu: 36 měsíců
záloha hrazení předem: 60% 270 240 Kč
měsíční splátka: 6 532 Kč

Smlouva o leasingu vozidla č. 11011725

pronajímatel: ČP Leasing, a.s., Spálená 16/75, 110 00 Praha 1
předmět leasingu: Škoda Fabia-Combi-Comfort 1,4; BZS 01-27
pořizovací cena: 450 400 Kč
doba trvání leasingu: 36 měsíců
záloha hrazení předem: 60% 270 240 Kč
měsíční splátka: 6 532 Kč

Smlouva o leasingu vozidla č. 11011517

pronajímatel: ČP Leasing, a.s., Spálená 16/75, 110 00 Praha 1
předmět leasingu: Saab-9-5 Kombi-AERO 2,3 TS AUTOMAT, BZP 31-58
pořizovací cena: 1 934 949 Kč
doba trvání leasingu: 36 měsíců
záloha hrazení předem: 15% 290 242 Kč
měsíční splátka: 57 105 Kč

Smlouva o leasingu vozidla č. 11011518

pronajímatel: ČP Leasing, a.s., Spálená 16/75, 110 00 Praha 1
předmět leasingu: Saab-9-5 Kombi-2,3L PTSE, BZP 31-57
pořizovací cena: 1 696 949 Kč
doba trvání leasingu: 36 měsíců
záloha hrazení předem: 15% 254 542 Kč
měsíční splátka: 50 142 Kč

3.1.4. Rozpis hmotného majetku zatíženého zástavním právem

pavilon E věřitel		IPB a.s.	240 000 tis. Kč
parcely list vlastnictví č. 344	věřitel	Česká Spořitelna a.s.	32 000 tis. Kč
Popis zástavního případu			
pavilon E věřitel:		IPB a.s.	240 000 tis. Kč

Společnost Investiční a Poštovní banka, a.s. uzavřela se společností Brněnské veletrhy a výstavy, a.s. dne 30. 11. 1993 smlouvu o zřízení zástavního práva. Touto smlouvou se zajišťuje dluh společnosti Park Praha, s.r.o. ve výši 240 mil. Kč ze smlouvy o úvěru, popsané níže.

Předmětem zástavy je pavilon E se stavební parcelou č. 99/2 o výměře 8 443 m², zapsané na LV č. 344, k.ú. Pisárky, obec Město Brno. Zápis zástavního práva byl povolen rozhodnutím KÚ Brno-město pod č.j. 911 V2-4118/93 s právními účinky vkladu 10. 12. 1993.

Investiční a Poštovní banka, a.s., se sídlem v Praze uzavřela se společností Park Praha, s.r.o. se sídlem v Peci pod Sněžkou, IČO 15039650 dne 30. 11. 1993 smlouvu o úvěru č. 200993031 s přílohou č. 1. Předmětem úvěrové smlouvy je závazek Investiční a Poštovní banky, a.s. poskytnout společnosti Park Praha úvěr ve výši 240 mil. Kč na financování výstavby hotelu s dnešním názvem „Hotel EXPO“, Za Elektrárnou 3, Praha 7. Splatnost úvěru do 31. 12. 2001.

V příloze smlouvy č. 1 je závazek společnosti Brněnské veletrhy a výstavy, a.s. zřídit za poskytnutý úvěr zástavu na nemovitost – pavilon E. Dále je v příloze závazek smluvních stran, že ihned po kolaudaci hotelu (do 14 dnů) provedou vklad zástavního práva do katastru nemovitostí na hotel, a to ve prospěch Investiční a Poštovní banky. Kolaudační rozhodnutí nabylo právní moc dne 1. 9. 1994. Ke dni 31. 1. 1999 nebyl závazek smluvních stran o převodu zástavy na hotel dosud splněn. Splnění závazku je předmětem soudní žaloby ze dne 20. 8. 1998 č.j. 8 Cm 324/98 u Městského soudu v Praze. V roce 1999 došlo zároveň ze strany IPB k žalobě Parku Praha a byl vydán platební rozkaz a zároveň povolení k prodeji pavilonu E. BVV se proti tomuto rozhodnutí odvolalo a spor je veden u Krajského soudu v Hradci Králové č.j. 41 Cm 124/99.

Popis zástavního případu

Společnost Česká spořitelna, a.s. uzavřela se společností Brněnské veletrhy a výstavy, a.s. dne 14. 7. 1992 smlouvu o zřízení zástavního práva. Tato smlouva zajišťuje dluh společnosti TOSCA, s.r.o. ve výši 32 mil. Kč ze smlouvy o úvěru, popsané níže.

Předmětem zástavy jsou nemovitosti: parcela č. 756 o výměře 326 m² (obj. bydlení – zastavěná plocha), LV č. 405, k.ú. Staré Brno, obec Město Brno parcely č. 27, 358, 1, 3, 4, 13, 19, 20, 22 vše zastavěná plocha, LV č. 344, k.ú. Pisárky, obec Město Brno. Zástavní smlouva byla zaregistrována Státním notářstvím Brno-město dne 17. 7. 1992, č.j. R III 758/92.

Česká spořitelna, a.s. uzavřela se společností TOSCA, s.r.o. se sídlem v Brně, IČO 44012217 dne 14. 7. 1992 úvěrovou smlouvu č. 184/1992. Předmětem úvěrové smlouvy je závazek České spořitelny poskytnout společnosti TOSCA střednědobý provozní úvěr na zásoby krytí rozpracované výroby ve výši 32 mil. Kč. Splatnost úvěru do 30. 6. 1996, úvěr nebyl splacen.

Podmínkou pro poskytnutí úvěru bylo zřízení zástavního práva k nemovitostem a ručitelství závazek Českomoravské záruční a rozvojové banky, a.s. k zajištění pohledávky z poskytnutého úvěru. Zástavní smlouva k nemovitostem uzavřena byla. Ručitelství závazek společnosti Českomoravské záruční a rozvojové banky, a.s. nebyl poskytnut.

Česká spořitelna a TOSCA uzavřely dodatek č. 1 k úvěrové smlouvě dne 29. 10. 1992. Podle tohoto dodatku Česká spořitelna přijala do zástavy nemovitosti společnosti TOS Znojmo, a.s. BVV podalo dne 12. 5. 1998 žalobu u Krajského soudu v Brně na neplatnost.

Účetní rozpis hmotného majetku zatíženého zástavním právem

inventární číslo	objekt	pořizovací hodnota [tis. Kč]	zůstatková účetní hodnota [tis. Kč]	zástava pro
005	pavilon A	247 829 393,50	57 667 602,50	Česká spořitelna
9853	pavilon E	388 072 237,16	267 941 237,16	IPB Praha
0033	pavilon G	367 989 405,61	322 927 754,61	Česká spořitelna
3072	WC u pav. G	21 407,00	0,00	Česká spořitelna
133810	plocha u pav. G	4 885 344,30	4 301 720,30	Česká spořitelna
7788	pavilon O	9 166 602,70	5 895 083,70	Česká spořitelna
4890	pavilon P	3 735 876,00	0,00	Česká spořitelna
8438	pavilon R	4 309 539,00	0,00	Česká spořitelna
0070	pavilon Z	38 132 974,49	5 874 183,49	Česká spořitelna
135345	budova Hlinky	4 684 510,00	4 308 887,00	Česká spořitelna
135346	pozemek	3 167 000,00	3 167 000,00	Česká spořitelna
celkem		1 071 994 289,76	672 083 468,76	

Společně s budovami jsou zastaveny i pozemky, z účetnictví však nelze zjistit jednotlivá ocenění, neboť pozemky v areálu BVV jsou vedeny jako jeden celek.

Zástavní smlouva 600014484032 ve prospěch Westdeutsche Landesbank 4 185 ks akcií BVV a.s.

Zástavní smlouva 600014484016 ve prospěch Westdeutsche Landesbank 521 749 ks akcií BVV a.s.

3.2. Pohledávky

3.2.1. Pohledávky po lhůtě splatnosti [tis. Kč]	k 31. 12. 2001	k 31. 12. 2000
celkem	151 787	0
z toho po lhůtě:		
do 60 dní	26 336	
61 – 90 dní	14 665	
91 – 120 dní	1 720	
121 – 180 dní	2 156	
181 – 360 dní	5 486	
nad 360 dní	101 424	

3.2.2. Pohledávky v cizí měně [tis. Kč]	k 31. 12. 2001	k 31. 12. 2000
celkem	12 579	0
rozpis dle jednotlivých měn:		
CHF	992	
DEM	4 431	
USD	1 073	
EUR	5 664	
ATS	14	
NLG	23	
SKK	382	

3.2.3. Pohledávky vyúčtované k podnikům ve skupině [tis. Kč]

Název	k 31. 12. 2001
Alberga a.s. v likvidaci	0
Brno Inn a.s.	837
BVV Brněnské veletrhy a výstavy, s.r.o.	0
BVV Fair Travel s.r.o.	677
BVV Hotel Service a.s. v konkurzu	0
CENTREX mezinárodní sdružení	0
EXPO restaurace a.s.	1 106
Kongresové centrum Brno a.s.	532
Park Praha s.r.o.	0
Pražské veletrhy s.r.o. v likvidaci	0
Vlečka Brno s.r.o.	5
VVB-Veltrhy a výstavy Bratislava s.r.o. v likvidaci	0
World Trade Center Brno a.s.	352
MQI s.r.o.	0
BD-Expo	0
Vila Tugendhat	0
Messe Düsseldorf GmbH	3 204
Celkem	6 713

3.2.4. Zůstatky krátkodobých pohledávek k podnikům ve skupině [tis. Kč]

Název	k 31. 12. 2001
Alberga a.s., v likvidaci	0
Brno Inn a.s.	442
BVV Brněnské veletrhy a výstavy s.r.o.	0
BVV Fair Travel s.r.o.	523
BVV Hotel Service a.s. v konkurzu	0
CENTREX mezinárodní sdružení	0
EXPO restaurace a.s.	733
MQI s.r.o.	0
BD-Expo GmbH	0
Kongresové centrum Brno a.s.	405
Vila Tugendhat	0
Park Praha s.r.o.	2 440
Pražské veletrhy s.r.o. v likvidaci	799
Vlečka Brno s.r.o.	5
VVB-Veltrhy a výstavy Bratislava s.r.o. v likvidaci	277
World Trade Center Brno a.s.	174
Messe Düsseldorf GmbH	3 445
Celkem	9 243

3.2.5. Zůstatky dlouhodobých pohledávek k podnikům ve skupině k 31. 12. 2001

nejdou

3.2.6. Přehled pohledávek netto celkem [tis. Kč]	2001	2000
Krátkodobé celkem	69 245	4 372
Dlouhodobé celkem	11 911	0

3.3. Hospodářský výsledek roku 2000 [tis. Kč]

Účetní ztráta roku 2000 celkem	114 230
Úhrada ztráty z nerozděleného zisku minulých let	2 960

3.4. Základní jmění

	Nominální kapitál	Počet akcií
	k 31. 12. 2001 [tis. Kč]	k 31. 12. 2001 [ks]
Kmenové akcie na majitele ve jmenovité hodnotě 10 Kč	1 156 051	115 605 130
Základní jmění společnosti celkem	1 156 051	115 605 130

3.5. Vlastní kapitál společnosti [tis. Kč]	2001	2000
Základní jmění	1 156 051	970 000
Vlastní akcie	-47 933	0
Emisní ážio	1 444	0
Zákonný rezervní fond	329	329
Neuhrazená ztráta	-111 270	0
Nerozdělený zisk	0	2 960
HV běžného roku	-264 363	-114 230
Vlastní kapitál celkem	734 258	859 059

3.6. Závazky

3.6.1. Závazky po lhůtě splatnosti [tis. Kč]	k 31. 12. 2001	k 31. 12. 2000
celkem	28 207	34

3.6.2. Závazky v cizí měně po lhůtě splatnosti [tis. Kč]	k 31. 12. 2001	k 31. 12. 2000
celkem	2 454	0

3.6.3. Závazky vyúčtované k podnikům ve skupině [tis. Kč]

Název	k 31. 12. 2001
Alberga a.s. v likvidaci	0
Brno Inn a.s.	290
BVV Brněnské veletrhy a výstavy, s.r.o.	0
BVV Fair Travel s.r.o.	1 601
BVV Hotel Service a.s. v konkurzu	0
CENTREX mezinárodní sdružení	0
EXPO restaurace a.s.	937
Kongresové centrum Brno a.s.	547
Park Praha s.r.o.	0
Pražské veletrhy s.r.o. v likvidaci	0
Vlečka Brno s.r.o.	0
VVB-Veltrhy a výstavy Bratislava s.r.o. v likvidaci	0
World Trade Center Brno a.s.	0
MQI s.r.o.	2 735
BD-Expo GmbH	113
Vila Tugendhat	0
Messe Düsseldorf GmbH	44 038
Messe Düsseldorf North America	11
Celkem	50 272

3.6.4. Zůstatky závazků k podnikům ve skupině [tis. Kč]

Název	k 31. 12. 2001
Alberga a.s. v likvidaci	0
Brno Inn a.s.	9
BVV Brněnské veletrhy a výstavy, s.r.o.	0
BVV Fair Travel s.r.o.	449
BVV Hotel Service a.s. v konkurzu	0
CENTREX mezinárodní sdružení	0
EXPO restaurace a.s.	308
Kongresové centrum Brno a.s.	22
Park Praha s.r.o.	0
Pražské veletrhy s.r.o. v likvidaci	0
Vlečka Brno s.r.o.	0
VVB-Veltrhy a výstavy Bratislava s.r.o. v likvidaci	0
World Trade Center Brno a.s.	0
MQI s.r.o.	1 515
BD-Expo	72
Vila Tugendhat	0
Messe Düsseldorf GmbH	26
Messe Düsseldorf North America	11
Celkem	2 412

3.6.5. Dlouhodobé závazky k podnikům ve skupině k 31. 12. 2001

Messe Düsseldorf GmbH	27 699 tis. DEM	452 911 tis. Kč
-----------------------	-----------------	-----------------

3.6.5. Přehled závazků netto celkem [tis. Kč]

	2001	2000
Krátkodobé celkem	323 616	18 889
Dlouhodobé celkem	452 911	496 953

3.7. Bankovní úvěr

K 31. 12. 2001 zůstatek senior úvěru poskytnutý Westdeutsche Landesbank ve výši 1 087 714 285,71 Kč.

3.7. Zákonné a ostatní rezervy [tis. Kč]

	Počát.stav k 1. 1. 2001	Tvorba	Čerpání k 31. 12. 2001	Zůstatek
Zákonné rezervy na opravu HIM (účet 45110)	0	0	0	0
Rezervy na kursové ztráty (účet 45410)	838	838	143	143
Rezervy ostatní (účet 45930)	462	462	50	50
celkem	1 300	1 300	193	193

3.8. Opravné položky k pohledávkám v provozních nákladech [tis. Kč]**k 31. 12. 2001**

3.8.1. Opravné položky k pohledávkám celkem

113 539

z toho:

daňové opravné položky

opravné položky k pohledávkám v konkurzu (účet 39101)	25 669
opravné položky k pohledávkám po 31. 12. 1994 (účet 39102)	23 118
celkem	48 787

účetní opravné položky

opravná položka k pohledávkám po 31. 12. 1994 (účet 39103)	22 616
opravná položka k pohledávkám z obchodního styku (účet 39111)	42 136
celkem	64 752

Pohledávky [tis. Kč]	Daňová opravná položka [%]	Daňová opravná položka [tis. Kč]	Účetní opravná položka [tis. Kč]	Účetní opravná položka [tis. Kč]	
25 669	100	25 669	0	0	Konkurz
277	0	0	100	277	30. 6. 1997 – 30. 12. 1997
2 672	100	2 672	0	0	31. 12. 1997 – 29. 6. 1998
3 304	33	1 090	67	2 214	31. 12. 1997 – 29. 6. 1998
736	100	736	0	0	30. 6. 1998 – 30. 12. 1998
1 698	33	560	67	1 138	30. 6. 1998 – 30. 12. 1998
18 575	80	14 860	20	3 715	31. 12. 1998 – 29. 6. 1999
849	33	280	67	569	31. 12. 1998 – 29. 6. 1999
350	66	231	34	119	30. 6. 1999 – 30. 12. 1999
772	33	255	67	517	30. 6. 1999 – 30. 12. 1999
150	50	75	50	75	31. 12. 1999 – 29. 6. 2000
1 559	33	515	67	1 044	31. 12. 1999 – 29. 6. 2000
2 133	33	704	67	1 429	30. 6. 2000 – 30. 12. 2000
5 698	20	1 140	80	4 558	31. 12. 2000 – 29. 6. 2001
2 170	0	0	50	1 085	120 – 180 dní po splatnosti
16 864	0	0	30	5 059	60 – 120 dní po splatnosti
40 831	0	0	2	817	Paušální O.P.
42 136	0	0	100	42 136	Ostatní pohledávky
166 443		48 787		64 752	Celkem

3.8.2. Opravné položky k finančním investicím celkem k 31.12.2001 63 243

z toho:

opravné položky k podnikům

s rozhodujícím vlivem (účet 09610)	13 935
s podstatným vlivem (účet 09620)	35 584
k ostatním (účet 09630)	100
opravné položky k půjčkám	
k podnikům ve skupině (účet 09660)	6 400
ostatním podnikům (účet 09670)	7 224

3.8.3. Opravné položky k majetku

k pozemkům (účet 09231)	33 072
k nabytému majetku (fúze BVV – účet 09710)	461 511
oprávky k opravné položce k nabytému majetku (účet 09810)	-5 128
zůstatková hodnota opravné položky k nabytému majetku	456 383

3.9. Výnosy z běžné činnosti podle hlavních činností [tis. Kč]

	2001	2000
Tržby z prodeje vlastních služeb a zboží	90 001	0
z toho:		
tržby z prodeje vlastních služeb	88 110	0
prodej zboží	1 891	0
Prodej cenných papírů a vkladů	0	0
Finanční činnosti	11 841	47 252 z toho:
úroky	7 800	20 854
depozita a pokladniční poukázky	1 994	11 864
ostatní	2 047	14 534

Kalendář veletrhů a výstav 2002

Akce

GO
REGIONTOUR
KABO
STYL
OPTA
SALIMA
MBK
INTECO
VINEX
PIVEX
MOBITEX
DOMO
X-ART

Datum

10. – 13. 1.
10. – 13. 1.
12. – 14. 2.
12. – 14. 2.
22. – 24. 2.
5. – 8. 3.
5. – 8. 3.
5. – 8. 3.
5. – 8. 3.
5. – 8. 3.
20. – 24. 3.
20. – 24. 3.
20. – 24. 3.

RYBAŘENÍ
TECHAGRO
SILVA REGINA
ANIMAL VETEX
IBF
SHK BRNO 2002
URBIS
ENVIKONGRESS

20. – 24. 3.
7. – 11. 4.
7. – 11. 4.
7. – 11. 4.
23. – 27. 4.
23. – 27. 4.
23. – 27. 4.
23. – 27. 4.

AUTOTEC 2002
PROPET
KABO
STYL
MSV 2002
IMT 2002

7. – 13. 6.
28. – 30. 6.
20. – 22. 8.
20. – 22. 8.
16. – 20. 9.
16. – 20. 9.

INVEX
PYROS
INTERPROTEC
ISET
NEW SIMET
WELDING
FOND-EX
TEX-TEC
MEFA
REHAPROTEX
VENIA
VÁNOČNÍ TRHY

7. – 11. 10.
22. – 25. 10.
22. – 25. 10.
22. – 25. 10.
22. – 25. 10.
22. – 25. 10.
22. – 25. 10.
22. – 25. 10.
5. – 8. 11.
5. – 8. 11.
21. – 23. 11.
6. – 15. 12.

EDEN 3000
STAVEBNÍ CENTUM
SCHOLA NOVA (Praha)
INTERIER 2002 (Praha)

Centrum vzorových domů
26. – 28. 3.
5. – 8. 9.

Odpovědní lístek

PoštouVeletřhy Brno, a.s.
Výstaviště 1, Brno CZ-647 00

Faxem+420 5 4115 2999

(od 9/2002 nové fax. č. +420 541 152 999)

Telefon+420 5 4115 1111

(od 9/2002 nové tel. č. +420 541 152 999)

Elektronickou poštouinfo@bv.v.cz

- Mám zájem o další zasílání
Vašich výročních zpráv
- Prosím vyřadte mě z Vaší databáze
- Prosím zašlete tuto výroční zprávu také na adresu

Firma

Jméno a příjmení

Ulice

PSČ/město

Země

Telefon

E-mail

- Prosím zašlete mi aktuální kalendář veletrhů
Prosím zašlete mi podrobné informace k následujícím veletrhům

Jméno veletrhu

- Informace pro návštěvníky
- Informace pro vystavovatele

Jiná sdělení

Veletrhy Brno, a.s.

Výstaviště 1

CZ – 647 00 Brno

Česká republika

20

Tiráž

Vydavatel: Veletrhy Brno, a.s.

Výstaviště 1, 647 00 Brno

tel.: +420 5 4115 1111

fax: +420 5 4115 2999

e-mail: info@bv.cz

Redakce: Oldřich Zouhar, Erika Bezdíčková

Grafická úprava : AmbrosianA

Foto : Anna Pecková, archiv

Lito: Pilot, v.o.s.

Tisk: POINT CZ



1928 – 2003



Již 75 let získáváme důvěru našich zákazníků

01 2000 1

2020

Veletrhy Brno, a.s.
Výstaviště 1
CZ – 647 00 Brno
Česká republika
tel.: +420 5 4115 1111
fax: +420 5 4115 3070
e-mail: info@bvz.cz
www.bvz.cz

Partner for
Business