

START-UPY – expozice mladých inovativních firem

2. ročník třídní prezentace začínajících inovativních podnikatelů na MSV 2017

10.–12. října 2017, Výstaviště Brno, pavilon C

- **Staňte se vystavovateli na největším průmyslovém veletrhu ve střední Evropě a navazte kontakty s úspěšnými strojírenskými firmami!**
- **Prezentujte své myšlenky a řešení vystavovatelům a návštěvníkům MSV (1 708 vystavovatelů ze 34 zemí a více než 84 000 návštěvníků)**
- **Využijte veletrh pro setkání s potenciálními investory a partnery pro spolupráci**
- **Dejte o sobě vědět! Účast na veletrhu vás značně zviditelní, získáte silnou propagaci, medializaci a kontakty s odbornými novináři**

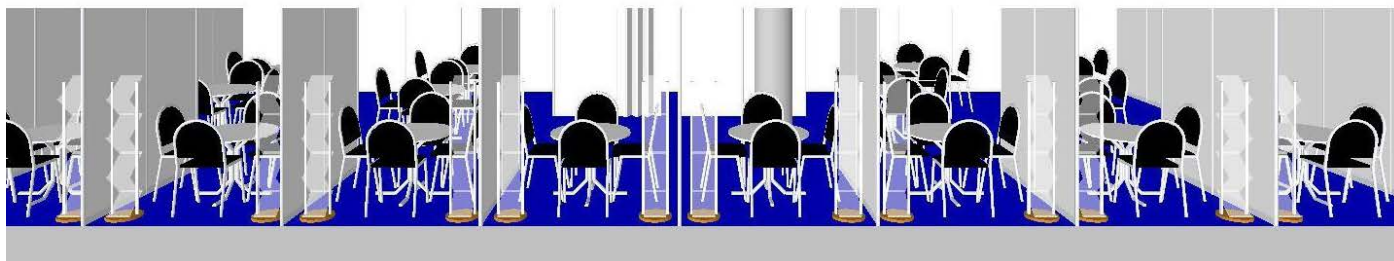
Forma účasti:

Informační kóje 4 m² v rámci společné expozice

Cena: 15 000 Kč bez DPH

Cena zahrnuje:

- třídní účast v rámci společné expozice v pavilonu C
- informační kóje s následujícím vybavením: 1 stůl, 4 židle, 4 grafické panely, základní osvětlení, stojan na prospekty
- využití společného zázemí (sklad, kuchyňka, společné jednací prostory)
- 2 vystavovatelské průkazy, 20 ks firemních pozvánek pro pozvání partnerů
- základní zápis do oficiálního katalogu veletrhu



Nabídka platí do 16. června 2017


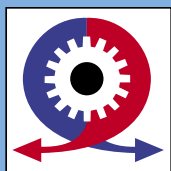
Bližší informace a přihlášky:

Ing. Radka Svobodová, tel.: +420 541 153 020,
e-mail: rsvobodova@bv.cz

Veletrhy Brno, a.s.
Výstaviště 405/1
603 00 Brno
Tel.: 541 152 926
Fax: +420 541 153 044
msv@bv.cz
www.bv.cz/msv

BVV

**Veletrhy
Brno**



Vystavovatelé MSV 2016

1 708 vystavujících firem ze **34** zemí

850 zahraničních vystavovatelů, tj. **50 %**

93 % vystavovatelů potvrzuje výrazný obchodní přínos své účasti na veletrhu

81 % hodnotilo návštěvníky jako tu správnou klientelu

92 % vystavovatelů navázalo konkrétní kontakty s potenciálními tuzemskými či zahraničními zákazníky

82 % je rozhodnuto zúčastnit se příštího ročníku

Počet vystavovatelů MSV 2015 dle oborů


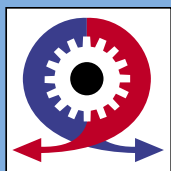
Důlní, hutní, keramická, sklářská technika, slévárství	6 %
Materiály a komponenty pro strojírenství	13 %
Pohony, hydraulika a pneumatika, chladicí technika a klimatizace	7 %
Energetika, silnoproudá elektrotechnika	2 %
Kovoobráběcí a tvářecí stroje, nářadí, svařování, povrchové úpravy	36%
Elektronika, automatizace, měřicí technika	8 %
Plasty, pryže, kompozity, chemie pro strojírenství	11,5 %
Výzkum, vývoj, transfer technologií, finanční a jiné služby	8 %
Doprava, manipulace, průmyslové balení, skladování a logistika	6,5 %
Ekotechnika	2 %

Kam směřuje produkce vystavovatelů

Strojírenský průmysl	71 %
Automobilový průmysl	63 %
Letecký průmysl	21 %
Elektrotechnický průmysl	18 %
Stavebnictví	14 %
Potravinářství	9 %
Energetika	9 %
Chemický průmysl	7 %

34 zemí

Austrálie, Belgie, Bělorusko, Česká republika, Čína, Dánsko, Finsko, Francie, Indie, Írán, Irsko, Itálie, Japonsko, Korejská republika, Lotyšsko, Maďarsko, Německo, Nizozemsko, Polsko, Portugalsko, Rakousko, Rusko, Slovensko, Slovinsko, Srbsko, Španělsko, Švédsko, Švýcarsko, Tchaj-wan, Thajsko, Turecko, Ukrajina, USA, Velká Británie



Návštěvníci MSV 2016

84 210 návštěvníků z **52** zemí

7 917 registrovaných zahraničních návštěvníků, tj. **9,4 %**

79 % návštěvníků má vliv na rozhodování o investicích a nákupech

86 % bylo spokojeno s návštěvou veletrhu

84 % návštěvníku je ochotno navštívit příští ročník

O které obory se návštěvníci nejvíce zajímali

Kovoobráběcí a tvářecí stroje	17,6 %	Výzkum, vývoj, transfer technologií	4,2 %
Elektronika, automatizace a měřicí technika	9,8 %	Plastikářské stroje a zařízení	4,0 %
Přesné nástroje pro obrábění	9,2 %	Slévárství	2,8 %
Nářadí	7,2 %	Obalové materiály, balicí stroje pro průmysl, obaly	2,5 %
Pohony, hydraulika, pneumatika, chladicí technika	6,7 %	Energetika	2,5 %
Svařovací technika	6,5 %	Chemický průmysl	1,9 %
Povrchové a tepelné úpravy	5,1 %	Ekotechnika	1,7 %
Plastové výrobky a polotovary	4,7 %	Silnoproudá elektrotechnika	1,4 %
Hutní polotovary a výrobky z kovu	4,4 %	Manipulační a skladovací technika	1,3 %
Ložiska, převody, spojky, brzdy, mazací systémy	4,2 %	Důlní, hutní, keramická a sklářská technika	1,0 %

Obory působnosti odborných návštěvníků – nejvíce zastoupené

Strojírenství	54 %
Automobilový průmysl	9,4 %
Elektrotechnika	5,8 %
Plasty, gumárství, chemie	4,6 %
Hutnictví a slévárství	3,1 %
Školství, věda, výzkum	2,7 %
Obchod	2,7 %
Energetika	1,9 %
Doprava a logistické služby	1,5 %
Stavebnictví	1,4 %
Lehký průmysl	1,2 %

